



Charnières relevables



Ouverture vers l'intérieur et l'extérieur



Verre 6 mm



Poignée métallique

# WILL

- Hauteur 200 cm
- Profilés antibactériens en aluminium verni
- Verre sécurit trempé certifié UNI EN 14428
- Traitement anti-gouttes
- Poignée métallique
- Coulissant: relevables
- Fermeture magnétique

## VERRE (5 mm)



Transparent

## FINITION PROFILÉS



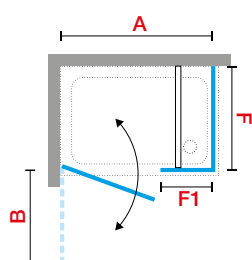
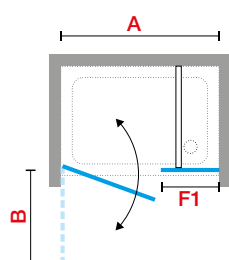
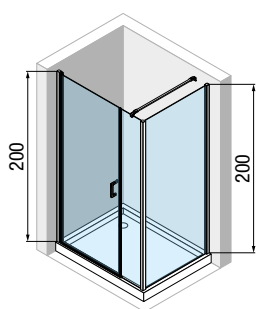
Blanc mat



Silver




TRAITEMENT ANTI-GOUTTES  
Cristal toujours brillant, facile à nettoyer.  
Empêche le dépôt du calcaire et des bactéries



Transparent



Blanc mat



Silver

# WILL G+F EN ALIGNEMENT

PORTE PIVOTANTE AVEC UN FIXE EN ALIGNEMENT EN NICHE OU ASSOCIÉE AVEC 1 PAROI FIXE LATÉRALE WILL F1B

MESURE RÉELLE DE LA PAROI DE DOUCHE	MESURE CENTRE VERRE	PASSAGE	ENCOMBREMENT EXTÉRIEUR	TRANSPARENT	
				BLANC MAT	SILVER
<b>A</b>			<b>B</b>	<b>1U</b>	<b>1B</b>
97 ↔ 101	95,4 ↔ 97,4	58	59	<b>WILLGFL97-1U</b>	<b>WILLGFL97-1B</b>
101 ↔ 105	99,4 ↔ 101,4	58	69	<b>WILLGFL101-1U</b>	<b>WILLGFL101-1B</b>
117 ↔ 121	115,4 ↔ 117,4	68	79	<b>WILLGFL117-1U</b>	<b>WILLGFL117-1B</b>
121 ↔ 125	119,4 ↔ 121,4	68	69	<b>WILLGFL121-1U</b>	<b>WILLGFL121-1B</b>
137 ↔ 141	135,4 ↔ 137,4	78	79	<b>WILLGFL137-1U</b>	<b>WILLGFL137-1B</b>
141 ↔ 145	139,4 ↔ 141,4	78	79	<b>WILLGFL141-1U</b>	<b>WILLGFL141-1B</b>
157 ↔ 161	155,4 ↔ 159,4	88	89	<b>WILLGFL157-1U</b>	<b>WILLGFL157-1B</b>