

RIGA 2B

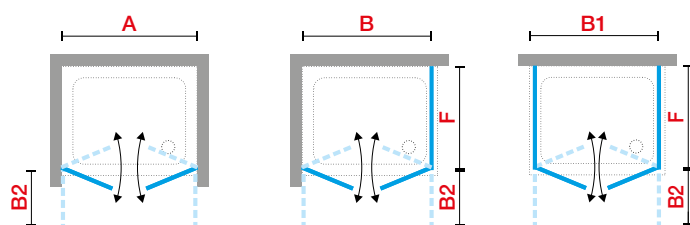
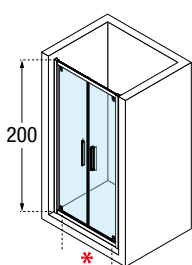
DRZWI DWUSKRZYDŁOWE DO WNĘKI I DO KOMBINACJI ZE ŚCIANKĄ BOCZNĄ OTWIERANE NA ZEWNĄTRZ I DO ŚRODKA



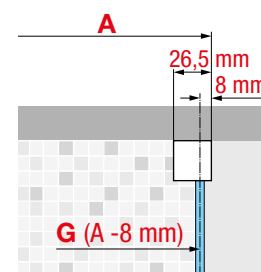
Rozmiar					Kod	Szyba		Kolory profili				P R Q N Z
Zakres regulacji do wewnątrz	Zakres regulacji do montażu ze ścianką	Zakres regulacji do montażu z 2 ściankami	Skrzydło po otwarciu	Szerokość wejścia		1	56	U	B	K	H	
A	B	B1	B2	*								
						Przezroczysta	Nadruk Rose 1	Biały mat	Srebrny	Chrom	Czarny mat	


DRZWI SKRZYDŁOWE						
66↔69	66,2↔69,2	66,4↔69,4	21,2	47	RIG2B66-	
69↔72	69,2↔72,2	69,4↔72,4	22,7	50	RIG2B69-	
72↔75	72,2↔75,2	72,4↔75,4	24,2	53	RIG2B72-	
76↔79	76,2↔79,2	76,4↔79,4	26,2	57	RIG2B76-	
79↔82	79,2↔82,2	79,4↔82,4	27,7	60	RIG2B79-	
86↔89	86,2↔89,2	86,4↔89,4	31,2	67	RIG2B86-	
89↔92	89,2↔92,2	89,4↔92,4	32,7	70	RIG2B89-	
96↔99	96,2↔99,2	96,4↔99,4	36,2	77	RIG2B96-	
99↔102	99,2↔102,2	99,4↔102,4	37,7	80	RIG2B99-	
H = 150↔200 L 60↔100					RIG2BSP	

ŚCIANKA BOCZNA										
Zakres regulacji	Wymiar w osi szyby		1	56	U	B	K	H	P R Q N Z	
F	G									
			Przezroczysta	Nadruk Rose 1	Biały mat	Srebrny	Chrom	Czarny mat		
										Szczotkowane złoto Różowe złoto szcztokowane Brąz szcztokowane Czarny chrom szcztokowany Inox szcztokowany



A Montaż na brodziku
G Montaż na posadzce







METALOWE ZAWIASY

SZYBA

Przezroczysta
KOD 1Rose 1
KOD 56

KOLORY PROFILI

Biały mat
KOD USrebrny
KOD BChrom
KOD KCzarny mat
KOD HSzczotkowane
złoto
KOD PRóżowe złoto
szczotkowane
KOD RBrąz
szczotkowany
KOD QCzarny chrom
szczotkowany
KOD NInox
szczotkowany
KOD Z



Drażek stabilizujący 100 cm

OPCJE



REGULOWANY DRAŻEK STABILIZACYJNY

Kolor	Rozmiar	Kod
Biały mat	25 cm	R80RIGA250-U
Srebrny		R80RIGA250-B
Chrom		R80RIGA250-K
Czarny mat		R80RIGA250-H
Złoty szczotkowany		R80RIGA250-P
Różowe złoto szczotkowane		R80RIGA250-R
Czarny chrom szczotkowany		R80RIGA250-N
Brąz szczotkowany		R80RIGA250-Q
Inox szczotkowany		R80RIGA250-Z
Biały mat		35 cm
Srebrny	R80RIGA350-B	
Chrom	R80RIGA350-K	
Czarny mat	R80RIGA350-H	
Złoty szczotkowany	R80RIGA350-P	
Różowe złoto szczotkowane	R80RIGA350-R	
Czarny chrom szczotkowany	R80RIGA350-N	
Brąz szczotkowany	R80RIGA350-Q	
Inox szczotkowany	R80RIGA350-Z	
Biały mat	45 cm	
Srebrny		R80RIGA450-B
Chrom		R80RIGA450-K
Czarny mat		R80RIGA450-H
Złoty szczotkowany		R80RIGA450-P
Różowe złoto szczotkowane		R80RIGA450-R
Czarny chrom szczotkowany		R80RIGA450-N
Brąz szczotkowany		R80RIGA450-Q
Inox szczotkowany		R80RIGA450-Z
Biały mat		55 cm
Srebrny	R80RIGA550-B	
Chrom	R80RIGA550-K	
Czarny mat	R80RIGA550-H	
Złoty szczotkowany	R80RIGA550-P	
Różowe złoto szczotkowane	R80RIGA550-R	
Czarny chrom szczotkowany	R80RIGA550-N	
Brąz szczotkowany	R80RIGA550-Q	
Inox szczotkowany	R80RIGA550-Z	

1 drążek regulowany 25/35/45/55 cm,
1 mocowanie ścienne
1 zacisk do profilu



DRAŻEK STABILIZACYJNY POD KĄTEM

Kolor	Rozmiar	Kod
Biały mat	25 cm	R82RIGA250-U
Srebrny		R82RIGA250-B
Chrom		R82RIGA250-K
Czarny mat		R82RIGA250-H
Złoty szczotkowany		R82RIGA250-P
Różowe złoto szczotkowane		R82RIGA250-R
Czarny chrom szczotkowany		R82RIGA250-N
Brąz szczotkowany		R82RIGA250-Q
Inox szczotkowany		R82RIGA250-Z




DRAŻKI 150 CM

Kolor	Kod
Biały mat	R80RIGAF15-U
Srebrny	R80RIGAF15-B
Chrom	R80RIGAF15-K
Czarny mat	R80RIGAF15-H
Złoty szczotkowany	R80RIGAF15-P
Różowe złoto szczotkowane	R80RIGAF15-R
Czarny chrom szczotkowany	R80RIGAF15-N
Brąz szczotkowany	R80RIGAF15-Q
Inox szczotkowany	R80RIGAF15-Z


DANE TECHNICZNE

KOLORY PROFILI

Biały mat
KOD **U**Srebrny
KOD **B**Chrom
KOD **K** Czarny mat
KOD **H**Szczotkowane
złoto
KOD **P**Różowe złoto
szczotkowane
KOD **R**Czarny chrom
szczotkowany
KOD **N**Brąz szczotkowany
KOD **Q**Inox szczotkowany
KOD **Z**

SZYBA 6 mm


(Europejskie standardy UNE EN 14428)

Przezroczysta
KOD **1** 

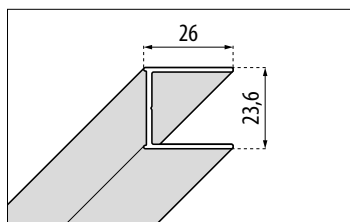
NADRUKI

Rose 1
KOD **56**

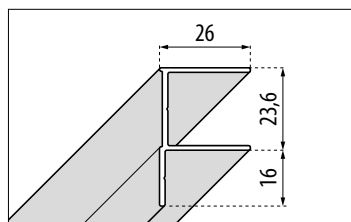
UCHWYT

Uchwyt
(do drzwi przesuwanych)
Rozstaw osi 256 mmUchwyt
(do drzwi skrzydłowych)
Rozstaw osi 256 mm

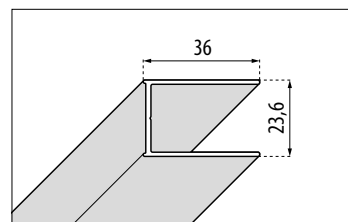
WYMIARY PROFILI



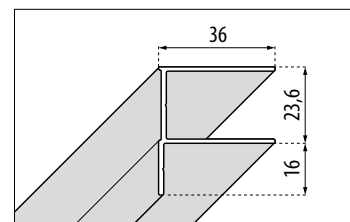
PRZYŚCIENNY



PRZYŚCIENNY



POSZERZAJĄCY +10 mm



POSZERZAJĄCY +10 mm

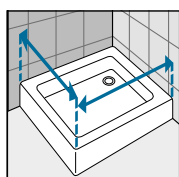
Kolor	Kod
Biały mat	P01DRMOST-U
Srebrny	P01DRMOST-B
Chrom	P01DRMOST-K
Czarny mat	P01DRMOST-H
Szczotkowane złoto	P01DRMOST-P
Różowe złoto szczotkowane	P01DRMOST-R
Czarny chrom szczotkowany	P01DRMOST-N
Brąz szczotkowany	P01DRMOST-Q
Inox szczotkowany	P01DRMOST-Z

Kolor	Kod
Biały mat	P01DRMOCST-U
Srebrny	P01DRMOCST-B
Chrom	P01DRMOCST-K
Czarny mat	P01DRMOCST-H
Szczotkowane złoto	P01DRMOCST-P
Różowe złoto szczotkowane	P01DRMOCST-R
Czarny chrom szczotkowany	P01DRMOCST-N
Brąz szczotkowany	P01DRMOCST-Q
Inox szczotkowany	P01DRMOCST-Z

Kolor	Kod
Biały mat	P05RIGST-U
Srebrny	P05RIGST-B
Chrom	P05RIGST-K
Czarny mat	P05RIGST-H
Szczotkowane złoto	P05RIGST-P
Różowe złoto szczotkowane	P05RIGST-R
Czarny chrom szczotkowany	P05RIGST-N
Brąz szczotkowany	P05RIGST-Q
Inox szczotkowany	P05RIGST-Z

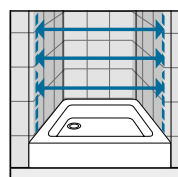
Kolor	Kod
Biały mat	P05RIGCST-U
Srebrny	P05RIGCST-B
Chrom	P05RIGCST-K
Czarny mat	P05RIGCST-H
Szczotkowane złoto	P05RIGCST-P
Różowe złoto szczotkowane	P05RIGCST-R
Czarny chrom szczotkowany	P05RIGCST-N
Brąz szczotkowany	P05RIGCST-Q
Inox szczotkowany	P05RIGCST-Z

JAK PRAWIDŁOWO DOKONAĆ POMIARÓW



W celu poprawnego doboru rodzaju należy wziąć dystans od ściany do zewnętrznej krawędzi brodzika wg rysunków technicznych.

Wymiary muszą być zmierzone po wypłytowaniu ścian.



Wersja do wnęki po uprzednim zmierzeniu dystansów u góry, w środku oraz na dole niszy i wzięciu najmniejszego spośród tych wymiarów wg rysunków technicznych. Wymiary muszą być zmierzone po wypłytowaniu ścian.