


VITA XXL 215x215



Dimensioni cm	215 x 215 H 85
Posti	8
Capacità Lt.	1150
Assorb. max Watt	3450 / 4050
Peso max kg.	1980

DOTAZIONI	STANDARD	PLUS
Whirlpool jets	24	34
Whirlpool mini jets	8	12
Regolatore aria	-	2
Sistema di purificazione UV	●	●
Chromolight	1	2
Poggiatesta	-	●
Sistema audio Bluetooth	OPTIONAL	OPTIONAL
Modulo Wi-Fi	OPTIONAL	OPTIONAL
Pompa a doppia velocità	●	●
Pompa a singola velocità	-	●
Riscaldatore 3 kW	●	●
Scambiatore di calore	OPTIONAL	OPTIONAL
Reintegro automatico	OPTIONAL	OPTIONAL
Svuotamento/riempimento rapido + controllo livello	OPTIONAL	OPTIONAL
Copertura skimmer	-	●

VASCA



A0 Bianco

POGGIATESTA



H Nero


PANNELLI NATURAL TOUCH




P1 Oak Alpine



P2 Oak Concrete




P3 Oxid



P4 Quarz

PANNELLI DOGATI



D1 Dark brown



D2 Ice

COPERTURA TERMICA



C2 Brown

VITA XXL STANDARD



VITA XXL PLUS



Cod.	Dotazioni		Opzioni gestione livello			Colori Vasca	Colori sedile / poggiatesta
	UV + Chromolight	UV + Chromolight + audio BT	Nessuna	Reintegro Automatico	Svuotamento/ riempimento rapido + controllo livello		

Bianco

Nero

STANDARD

	3X	4X	0	1	2	-W10	H
--	-----------	-----------	----------	----------	----------	-------------	----------

VITXXL50**STANDARD CON SCAMBIATORE DI CALORE**

	3R	4R	0	1		-W10	H
--	-----------	-----------	----------	----------	--	-------------	----------

VITXXL50**PLUS**

	3X	4X	0	1		-W10	H
--	-----------	-----------	----------	----------	--	-------------	----------

VITXXL40**PLUS CON SCAMBIATORE DI CALORE**

	3R	4R	0	1		-W10	H
--	-----------	-----------	----------	----------	--	-------------	----------

VITXXL40

PANNELLI

Cod.	Finitura pannelli			
PANNELLI NATURAL TOUCH				
	P1	P2	P3	P4
	Oak-Alpine	Oak-Concrete	Oxid	Quarz
PANV2F2LVITXXL-				
PANNELLI DOGATI				
	D1	D2		
	Dark Brown	Ice		
PADV2F2LVITXXL-				

OPTIONAL

MODULO WI-FI

Cod.	Prezzo
------	--------

DOMOWF**KIT PREDISPOSIZIONE POMPA DI CALORE**

Cod.	Prezzo
------	--------

DOKPDC**KIT COIBENTAZIONE**

Coibentazione	Cod.	Prezzo
Pannelli	KBT2F2LVIXXL	
Fondo vasca	VXXTHCOFV	

COPERTURA TERMICA

Copertura	Cod.	Prezzo
		Brown
Copertura Estiva	VXXTHCO-C2	
Copertura Invernale	VXXTHCOT-C2	

Costruzione
del codice

Codice

+

Dotazioni

+

Opzioni gestione livello

+

Colore vasca

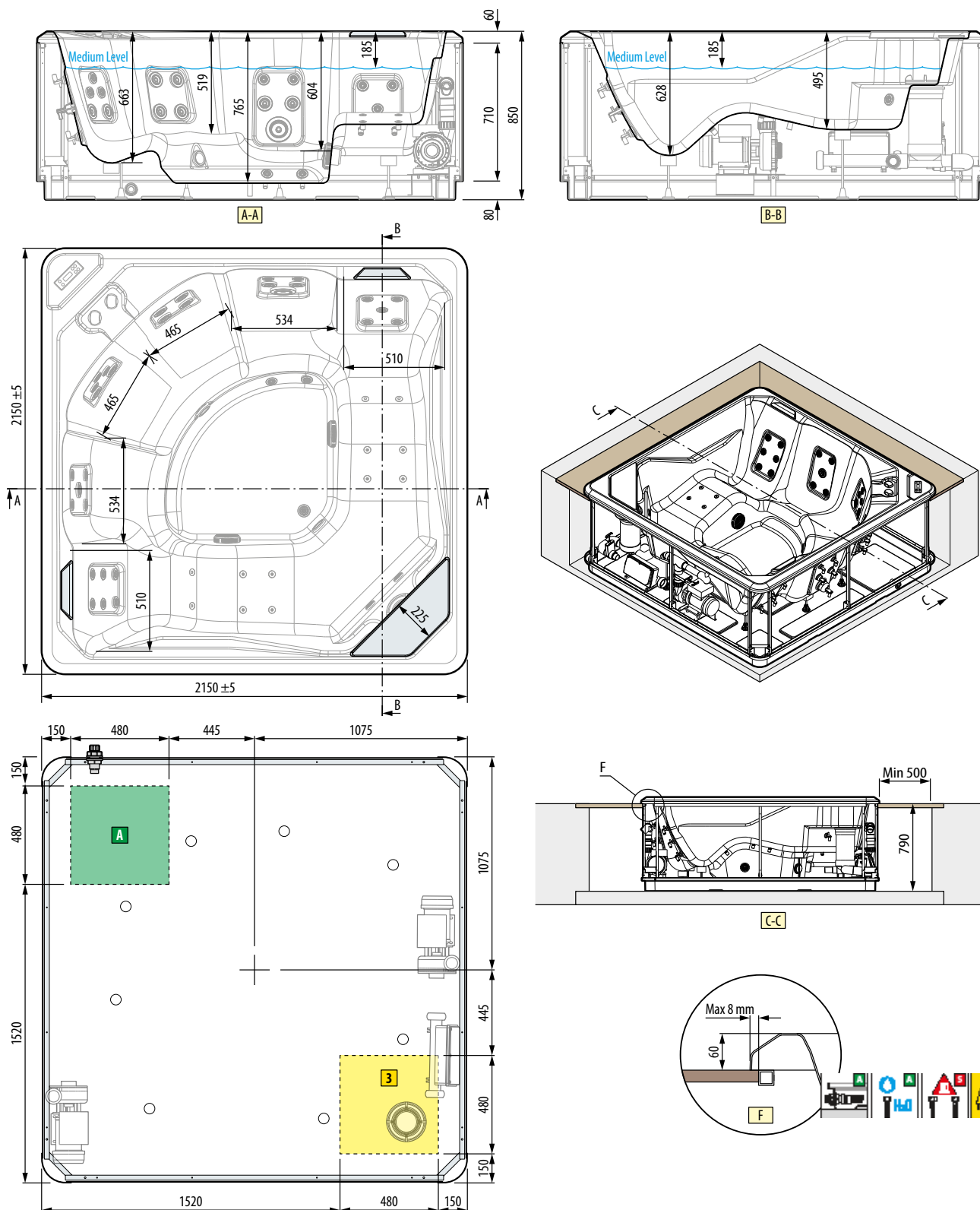
+

Colore seduta poggiatesta



DATI TECNICI

VITA XXL

**CARATTERISTICHE IDRAULICHE**

Capienza massima 1150 lt
 34 bocchette whirlpool laterali (24 vers. st.)
 12 bocchette mini jet sul fondo (8 vers. st.)

CARATTERISTICHE ELETTRICHE

Tensione 230 V
 Frequenza 50 Hz
 Potenza max richiesta 4050 W (plus)
 Potenza max richiesta 3450 W (stand.)

CARATTERISTICHE MECCANICHE

Area totale 4.6 m²
 Peso totale: 1980 kg
 Peso vasca+componenti 350 kg
 Peso utilizzatori (6+1 pers.) 80x6=480 kg
 Carico specifico su base di appoggio 4280 N/m²

