

DIVINA R Ø210



210 cm

Dimensions cm	Ø210 H 85
Places	
Capacité L.	970
Absorbée max Watt	3450
Poids totale kg.	1680

FONCTIONS	STANDARD	PLUS
Jets Whirlpool	24	35
Min-jets Whirlpool	4	6
Régulateur d'air	-	2
Système de purification UV	OPTION	OPTION
LED blanc	4	4
4 spots Chromolight	OPTION	OPTION
Système audio Bluetooth	OPTION	OPTION
Module Wi-Fi	OPTION	OPTION
Pompe simple vitesse	-	●
Pompe double vitesse	●	●
Réchauffeur 3 kW	●	●
Échangeur thermique	OPTION	OPTION
Remplissage automatique	OPTION	OPTION
Vidange/remplissage rapide + contrôle du niveau	OPTION	OPTION

COQUE DU SPA



-W10 Blanc **-W20** Perla **-W30** Marmo

TABLIERS / ASSISE, REPOSE-TÊTE FIBER-CROSS



T1 Light grey **T2** Warm brown **T3** Steel

TABLIERS FINITION ARGILE



R Cenere **O** Polvere **S** Tortora

TABLIERS NATURAL TOUCH



P1 Oak Alpine **P2** Oak Concrete **P3** Oxid **P4** Quarz

TABLIERS BARDAGE



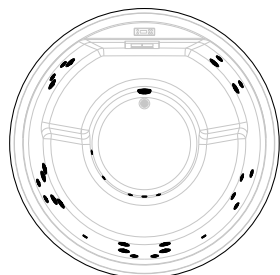
D1 Dark brown **D2** Ice

COUVERTURE THERMIQUE

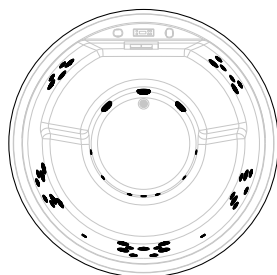


C2 Brown **C1** Plenty Grey

DIVINA R STANDARD



DIVINA R PLUS



Code	Fonctions		Options de gestion du niveau d'eau			Finition coque		
	UV + LED blanc	UV + Chromolight + audio BT	Aucun	Remplissage automatique	Vidange/ remplissage rapide + contrôle du niveau	Blanc	Perla	Marmo chiaro

STANDARD

	0X	6X	0	1	2	-W10	-W20	-W30
--	-----------	-----------	----------	----------	----------	-------------	-------------	-------------

DOR50

STANDARD AVEC ÉCHANGEUR THERMIQUE

	0R	6R	0	1	2	-W10	-W20	-W30
--	-----------	-----------	----------	----------	----------	-------------	-------------	-------------

DOR50

PLUS

	0X	6X	0	1	2	-W10	-W20	-W30
--	-----------	-----------	----------	----------	----------	-------------	-------------	-------------

DOR40

PLUS AVEC ÉCHANGEUR THERMIQUE

	0R	6R	0	1	2	-W10	-W20	-W30
--	-----------	-----------	----------	----------	----------	-------------	-------------	-------------

DOR40

TABLIERS

Code	Finitions tabliers			
------	--------------------	--	--	--

TABLIERS NATURAL TOUCH

	P1	P2	P3	P4
	Oak-Alpine	Oak-Concrete	Oxid	Quarz

PANV2F2LDIVDR-

TABLIERS ARGILE

	R	O	S
	Cenere	Or	Argile Tortora

PANV2F2LDIVDR-

TABLIERS BARDAGE

	D1	D2
	Dark Brown	Ice

PADV2F2LDIVDR-

TABLIERS FIBER-CROSS

	T1	T2	T3
	Light Grey	Warm Brown	Steel

PATV2F2LDIVDR-

OPTION

MODULE WI-FI

Code	Prix
------	------

DOMOWF

KIT DE PRÉPARATION DE LA POMPE À CHALEUR

Code	Prix
------	------

DOKPDC

KIT D'ISOLATION

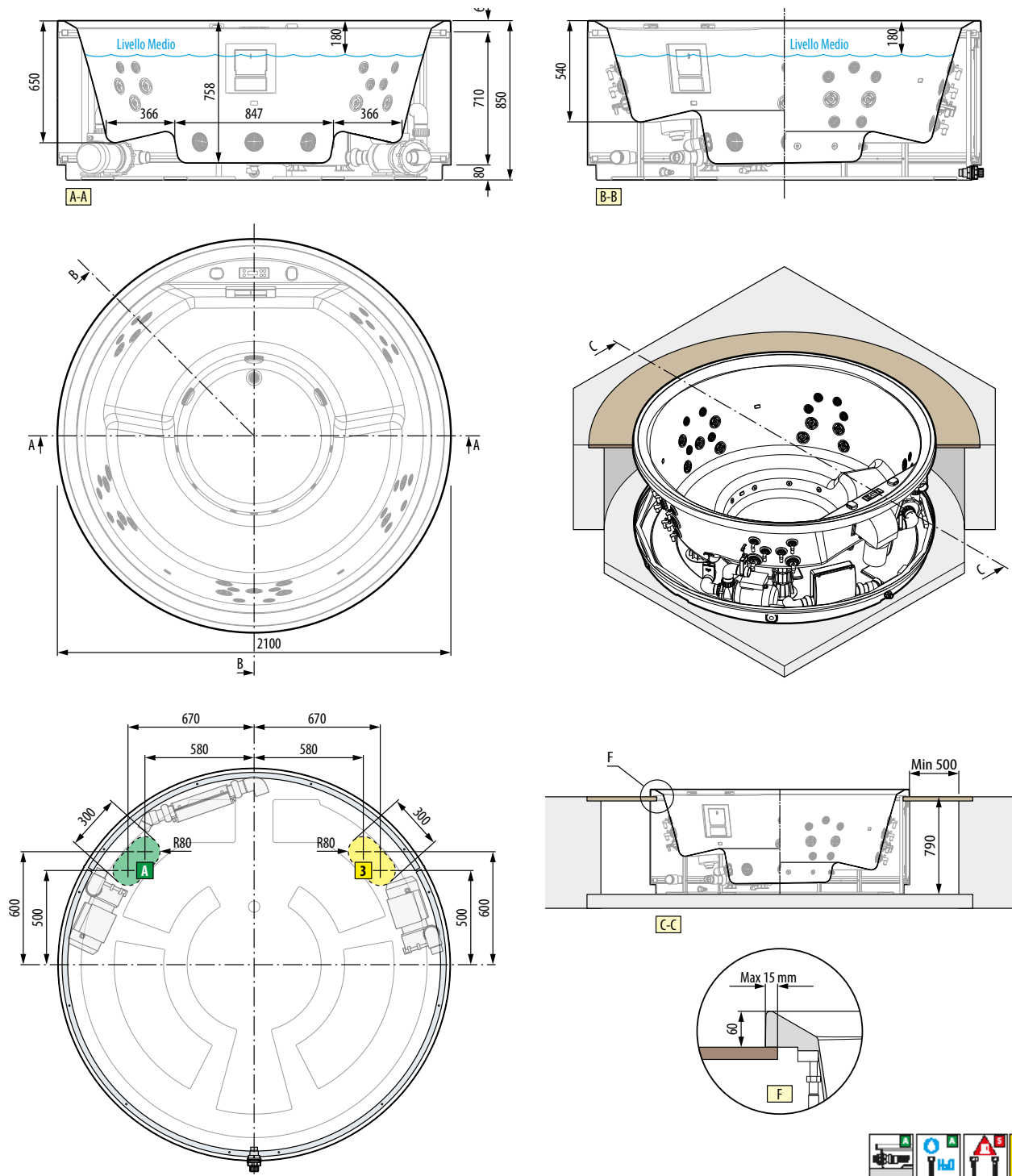
Isolation	Code	Prix
Tabliers	KBT2F2LDOR	
Fond de cuve	DRTHCOFV	

COUVERTURE THERMIQUE

Couverture	Code	Prix	
		C1	C2
Couverture standard	DRTHCO-	Plenty Grey	Brown
Couverture grand froid	DRTHCOT-		

Composition du code

Code + **Fonctions** + **Choix de remplissage** + **Finition Coque** + **Finition assise et appui-tête**



CARACTÉRISTIQUES HYDRAULIQUES

Capacité maximale 970 lt
 35 jets Whirlpool (24 vers. st.)
 6 mini-jets Whirlpool

CARACTÉRISTIQUES ÉLECTRIQUES

Tension 230 V
 Fréquence 50 Hz
 Puissance de chauffage absorbée max: 3450 W

CARACTÉRISTIQUES MÉCANIQUES

Surface totale 3.46 m²
 Poids totale: 1680 kg
 Masse du réservoir + composants 290 kg
 Masse d'utilisateurs (5 pers.) 80x5=400 kg
 Charge spécifique sur la base de support 4760 N/m²