


VITA XXL 215x215



Dimensiones cm Dimensões em cm.	215 x 215 H 85
Asientos Lugares	
Capacidad litros Capacidade litros	1150
Max Potencia Watt Assorb. max Watt	3450 / 4050
Peso max kg. Peso max kg.	1980

FUNCIONES / FUNCIONALIDADES	STANDARD	PLUS
Whirlpool jets	24	34
Whirlpool mini jets	8	12
Regulación de aire Air settings	-	2
Sistema de purificación UV UV purification system	●	●
Chromolight	1	2
Reposacabezas Apoio de cabeça	-	●
Sistema de audio Bluetooth Sistema áudio Bluetooth	OPTIONAL	OPTIONAL
Módulo Wi-Fi Modulo Wi-Fi	OPTIONAL	OPTIONAL
Bomba de doble velocidad Bomba de dupla velocidade	●	●
Bomba de velocidad única Bomba de velocidade única	-	●
Calentador de 3 KW Aquecedor 3W	●	●
Intercambiador de calor Intercambiador de calor	OPTIONAL	OPTIONAL
Llenado automático Preenchimento automático	OPTIONAL	OPTIONAL
Vaciado/llenado rápido + control de nivel Esvaziamento/enchimento rápido + controlo de nível	OPTIONAL	OPTIONAL
Skimmer para filtrado del agua Filtro de água Skimmer	-	●

COLOR DE LA MINIPISCINA
CORES DA MINIPISCINA



A0 Blanco / Branco



H Nero / Negro


PANELES NATURAL TOUCH
PAINÉIS NATURAL TOUCH




P1 Oak Alpine



P2 Oak Concrete



P3 Oxid



P4 Quarz

PANELES ALISTONADOS
PAINÉIS ACABAMENTO MADEIRA



D1 Dark brown



D2 Ice

COBERTURA TÉRMICA / TAMP A TÉRMICA



C2 Brown

VITA XXL **STANDARD**



VITA XXL **PLUS**



Cod.	Funciones Funcionalidades		Opciones gestión de nivel Opções gestão do nível			Colores Cores Minipiscina	Color asiento y reposacabezas Cores bancos e apoios de cabeça
	UV + Chromolight	UV + Chromolight + audio BT	Ninguna Nenhuma	Llenado automático Preenchimento automático	Vaciado/llenado Esvaziar/encher		
						Blanco /Branco	Negro
STANDARD							
	3X	4X	0	1	2	-W10	H
VITXXL50							
STANDARD INTERCAMBIADOR DE CALOR							
	3R	4R	0	1	2	-W10	H
VITXXL50							
PLUS							
	3X	4X	0	1	2	-W10	H
VITXXL40							
PLUS INTERCAMBIADOR DE CALOR							
	3R	4R	0	1	2	-W10	H
VITXXL40							

PANELES / PAINÉIS

Cod.	Colores paneles Cores painéis			
PANELES / PAINÉIS NATURAL TOUCH				
	P1	P2	P3	P4
	Oak-Alpine	Oak-Concrete	Oxid	Quarz
PANV2F2LVITXXL-				
PANELES ALISTONADOS / PAINÉIS ACABAMENTO MADEIRA				
	D1	D2		
	Dark Brown	Ice		
PADV2F2LVITXXL-				

OPTIONAL

MÓDULO WI-FI / MODULO WI-FI

Cod.	Precio / Preço
DOMOWF	

KIT DE PREPARACIÓN DE LA BOMBA DE CALOR KIT DE PREPARAÇÃO DA BOMBA DE CALOR

Cod.	Precio / Preço
DOKPDC	

KIT AISLAMIENTO/ KIT DE ISOLAMENTO

Aislamiento Isolamento	Cod.	Precio / Preço
Paneles / Painéis	KBT2F2LVIXXL	
Fondo minipiscina Fundo do tanque	VXXTHCOFV	

COBERTURA TÉRMICA / TAMPAS TÉRMICAS

Cobertura Tampa	Cod.	Precio / Preço
Cobertura térmica estival Cobertura de verão	VXXTHCO-C2	Brown
Cobertura térmica invernical Capa de inverno	VXXTHCOT-C2	

Construcción del código:
Construção do código:

Código

+

Selección de funciones
Escolha de funções

+

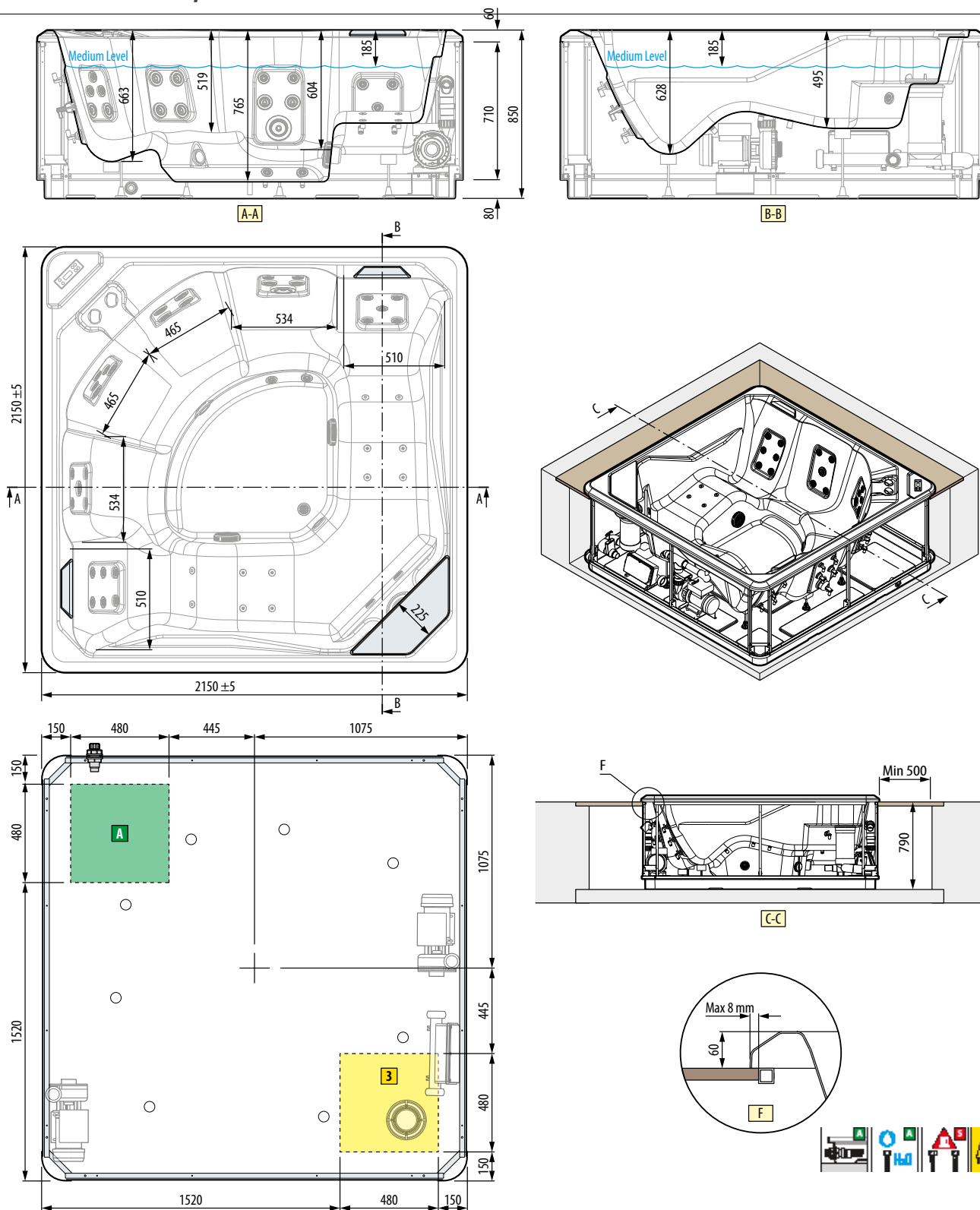
Opciones de gestión de niveles
Opções de gestão de níveis

+

Colores de la Minipiscina
Cores da Minipiscina

+

Color del asiento y reposacabezas
Cores dos bancos e dos apoios de cabeça



CARACTERÍSTICAS HIDRÁULICAS

Capacidad máxima 1150 lt
 34 jets jets Whirlpool laterales (24 vers. st.)
 12 jets mini-jets en el fondo (8 vers. st.)

ESPECIFICAÇÕES HIDRÁULICAS

Capacidade média 1150 litros
 34 lados whirlpool jets (24 vers. st.)
 12 mini jets no fundo (8 vers. st.)

CARACTERÍSTICAS ELÉCTRICAS

Tensión 230 V
 Frecuencia 50 Hz
 Potencia máx. requerida 4050 W (plus)
 Potencia máx. requerida 3450 W (stand.)

ESPECIFICAÇÕES ELETRICAS

Corrente 230 V
 Freqüência 50 Hz
 Potência máx. requerida 4050 W (plus)
 Potência máx. requerida 3450 W (stand.)

CARACTERÍSTICAS MECÁNICAS

Área total 4.6 m²
 Peso total: 1980 kg
 Peso Minipiscina+componentes 350 kg
 Peso usuarios(6+1 pers.) 80x6=480 kg
 Carga específica en base de apoyo 4280 N/m²

CARACTERÍSTICAS MECÁNICAS

Área total 4.6 m²
 Peso total: 1980 kg
 Massa da banheira+componentes 350 kg
 Massa dos usuários (6+1 pers.) 80x6=480 kg
 Carga específica na base de apoio 4280 N/m²