


VITA XL 200x200



Dimensiones cm
Dimensões em cm. 200 x 200 H 85

Asientos
Lugares


Capacidad litros
Capacidade litros 950

Max Potencia Watt
Assorb. max Watt 3450

Peso max kg.
Peso max kg. 1650

FUNCIONES / FUNCIONALIDADES	STANDARD	PLUS
Whirlpool jets	19	28
Whirlpool mini jets	4	6
Regulación de aire Air settings	-	2
Chromolight	1	2
Reposacabezas Apoio de cabeça	-	●
Sistema de audio Bluetooth Sistema áudio Bluetooth	OPTIONAL	OPTIONAL
Módulo Wi-Fi Modulo Wi-Fi	OPTIONAL	OPTIONAL
Sistema de purificación UV UV purification system	●	●
Bomba de doble velocidad Bomba de dupla velocidade	●	●
Calentador de 3 KW Aquecedor 3W	●	●
Intercambiador de calor Intercambiador de calor	OPTIONAL	OPTIONAL
Llenado automático Preenchimento automático	OPTIONAL	OPTIONAL
Vaciado/llenado rápido + control de nivel Esvaziamento/enchimento rápido + controlo de nível	OPTIONAL	OPTIONAL
Skimmer para filtrado del agua Filtro de água Skimmer	-	●

COLOR DE LA MINIPISCINA
CORES DA MINIPISCINA



A0 Blanco / Branco



H Nero/Negro


PANELES NATURAL TOUCH
PAINÉIS NATURAL TOUCH




P1 Oak Alpine



P2 Oak Concrete




P3 Oxid



P4 Quarz

PANELES ALISTONADOS
PAINÉIS ACABAMENTO MADEIRA



D1 Dark brown



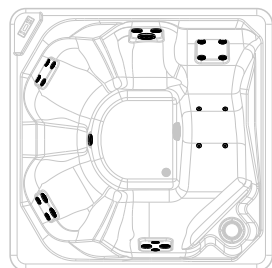
D2 Ice

COBERTURA TÉRMICA / TAMPA TÉRMICA

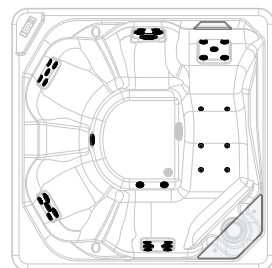


C2 Brown

VITA XL STANDARD



VITA XL PLUS



Cod.	Funciones Funcionalidades		Opciones gestión de nivel Opções gestão do nível			Colores Cores Minipiscina	Color asiento y reposacabezas Cores bancos e apoios de cabeça
	UV + Chromolight	UV + Chromolight + audio BT	Ninguna Nenhuma	Llenado automático Preenchimento automático	Vaciado/llenado Esvaziar/encher		
STANDARD							
	3X	4X	0	1	2	-W10	H
VITXL50							
STANDARD INTERCAMBIADOR DE CALOR							
	3R	4R	0	1	2	-W10	H
VITXL50							
PLUS							
	3X	4X	0	1	2	-W10	H
VITXL40							
PLUS INTERCAMBIADOR DE CALOR							
	3R	4R	0	1	2	-W10	H
VITXL40							

PANELES / PAINÉIS

Cod.	Colores paneles Cores painéis			
PANELES / PAINÉIS NATURAL TOUCH				
	P1	P2	P3	P4
	Oak-Alpine	Oak-Concrete	Oxid	Quarz
PANV2F2LVITXL-				
PANELES ALISTONADOS / PAINÉIS ACABAMENTO MADEIRA				
	D1	D2		
	Dark Brown	Ice		
PADV2F2LVITXL-				

OPTIONAL

MÓDULO WI-FI / MODULO WI-FI

Cod.	Precio / Preço
DOMWF	

KIT DE PREPARACIÓN DE LA BOMBA DE CALOR KIT DE PREPARAÇÃO DA BOMBA DE CALOR

Cod.	Precio / Preço
DOKPDC	

KIT AISLAMIENTO/ KIT DE ISOLAMENTO

Aislamiento Isolamento	Cod.	Precio / Preço
Paneles / Painéis	KBT2F2LVIXL	
Fondo minipiscina Fundo do tanque	VXTHCOFV	

COBERTURA TÉRMICA / TAMPA TÉRMICA

Cobertura Tampa	Cod.	Precio / Preço
Cobertura térmica estival Cobertura de verão	VXTHCO-C2	
Cobertura térmica invernal Capa de inverno	VXTHCOT-C2	

Construcción del código:
Construção do código:

Código

+

Selección de funciones
Escolha de funções

+

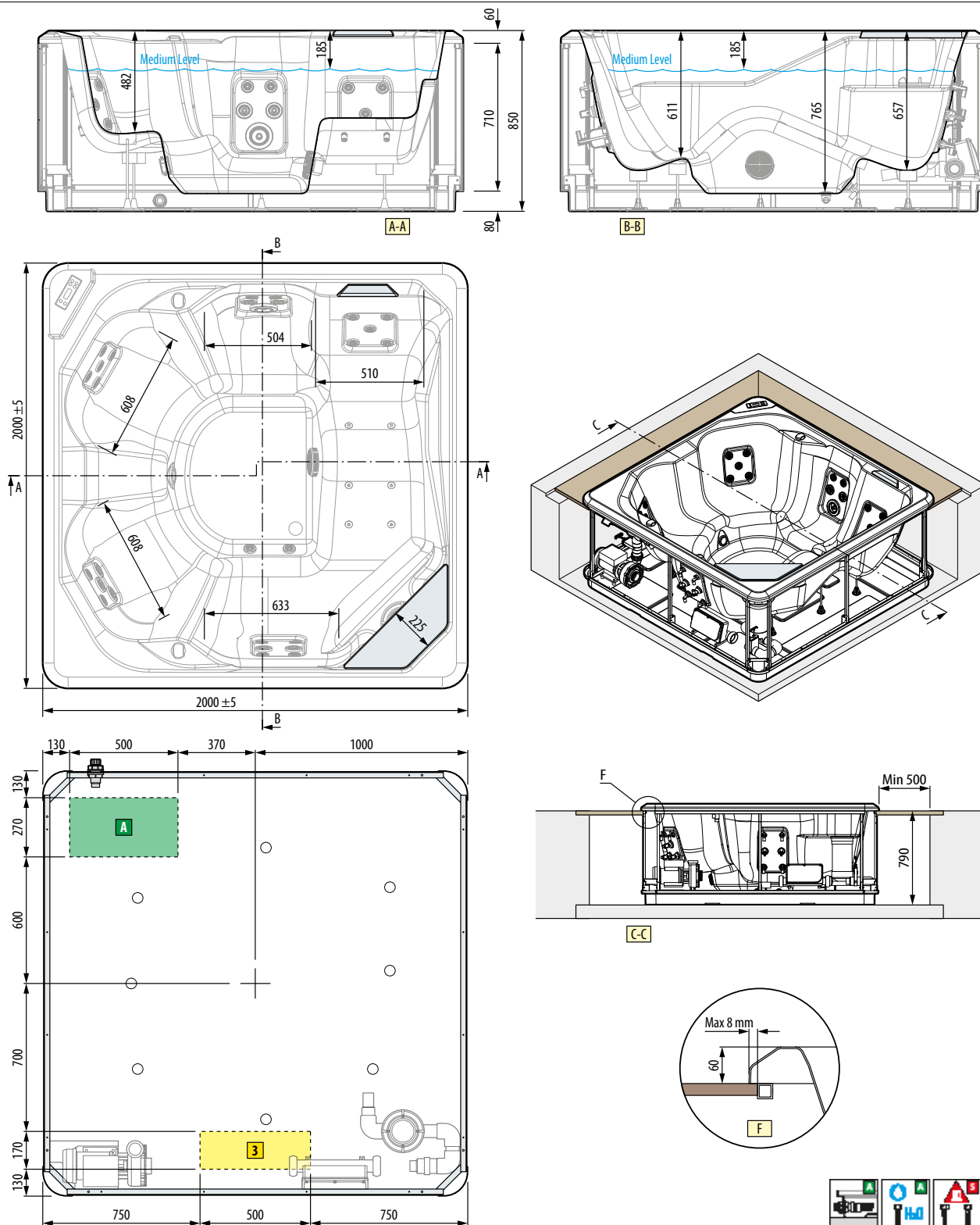
Opciones de gestión de niveles
Opções de gestão de níveis

+

Colores de la Minipiscina
Cores da Minipiscina

+

Color del asiento y reposacabezas
Cores dos bancos e dos apoios de cabeça



CARACTERÍSTICAS HIDRÁULICAS

Capacidad máxima 950 lt
 28 jets jets Whirlpool laterales (19 vers. st.)
 6 jets mini-jets en el fondo (4 vers. st.)

ESPECIFICAÇÕES HIDRÁULICAS

Capacidade média 950 litros
 28 lados whirlpool jets (19 vers. st.)
 6 mini jets no fundo (4 vers. st.)

CARACTERÍSTICAS ELÉCTRICAS

Tensión 230 V
 Frecuencia 50 Hz
 Potencia máx. requerida 3450 W

ESPECIFICAÇÕES ELETRICAS

Corrente 230 V
 Frequência 50 Hz
 Potência máx. requerida 3450 W

CARACTERÍSTICAS MECÁNICAS

Área total 4 m²
 Peso total: 1650 kg
 Peso Minipiscina+componentes 300 kg
 Peso usuarios(5 pers.) 80x5=400 kg
 Carga específica en base de apoyo 4130 N/m²

CARACTERÍSTICAS MECÁNICAS

Área total 4 m²
 Peso total: 1650 kg
 Massa da banheira+componentes 300 kg
 Massa dos usuários (5 pers.) 80x5=400 kg
 Carga específica na base de apoio 4130 N/m²