

VITA XXL 215x215



Abmessungen cm 215 x 215 H 85

Sitzplätze


Kapazität Lt. 1150

Leistung max Watt 3450 / 4050

Max. Gewicht kg. 1980

FUNKTIONEN	STANDARD	PLUS
Whirlpool jets	24	34
Whirlpool mini jets	8	12
Luftzufuhrregler	-	2
UV-Desinfektionssystem	●	●
Farblichter	1	2
Kopfstützen	-	●
Bluetooth-Audiosystem	OPTIONAL	OPTIONAL
Wi-Fi-Modul	OPTIONAL	OPTIONAL
Pumpe mit 2 Stufen	●	●
Einstufige Pumpe	-	●
Heizgerät 3 kW	●	●
Wärmetauscher	OPTIONAL	OPTIONAL
Automatische Wiederbefüllung	OPTIONAL	OPTIONAL
Schnelles Entleeren/Füllen + Füllstandskontrolle	OPTIONAL	OPTIONAL
Skimmer Abdeckung	-	●

WANNE



A0 Weiß

KOPFSTÜTZEN



H Schwarz


SCHÜRZEN NATURAL TOUCH



P1 Oak Alpine



P2 Oak Concrete




P3 Oxid




P4 Quarz

LAMELLEN-SCHÜRZEN



D1 Dark brown



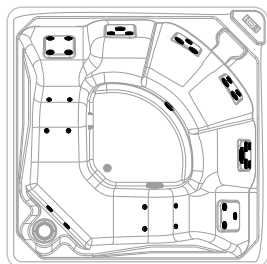
D2 Ice

THERMISCHE ABDECKUNG

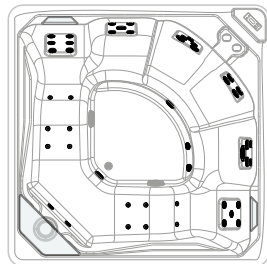


C2 Brown

VITA XXL STANDARD



VITA XXL PLUS



Code	Funktionen		Befüllung/Entleerung			Wannenfarbe	Kopfstützen- und Sitzfarbe
	UV +Farblicht	UV+Farblicht + Audio BT	Keine	Automatische Nachfüllung	Schnelle Entleerung/ Befüllung/ Füllstandskontrolle		
STANDARD							
	3X	4X	0	1	2	-W10	H
VITXXL50							
STANDARD MIT WÄRMETAUSCHER							
	3R	4R	0	1	2	-W10	H
VITXXL50							
PLUS							
	3X	4X	0	1	2	-W10	H
VITXXL40							
PLUS MIT WÄRMETAUSCHER							
	3R	4R	0	1	2	-W10	H
VITXXL40							

Weiß

Schwarz

SCHÜRZEN

Code	Wannschürzen			
SCHÜRZEN NATURAL TOUCH				
	P1	P2	P3	P4
	Oak-Alpine	Oak-Concrete	Oxid	Quarz
PANV2F2LVITXXL-				
LAMELLEN-SCHÜRZEN				
	D1	D2		
	Dark Brown	Ice		
PADV2F2LVITXXL-				

OPTIONAL

WI-FI-MODUL

Code	Preis
------	-------

DOMOWF

WÄRMEPUMPEN-VORBEREITUNGSSATZ

Code	Preis
------	-------

DOKPDC

ISOLIERUNGSKIT

Isolierung	Code	Preis
Schürzen	KBT2F2LVIXXL	
Für Wannenboden	VXXTHCOFV	

THERMISCHE ABDECKUNG

Abdeckung	Code	Preis
Sommerabdeckung	VXXTHCO-C2	
Winterabdeckung	VXXTHCOT-C2	

Brown

Zusammensetzung der Bestellnummer

Code

+

Funktionen

+

Befüllung/Entleerung

+

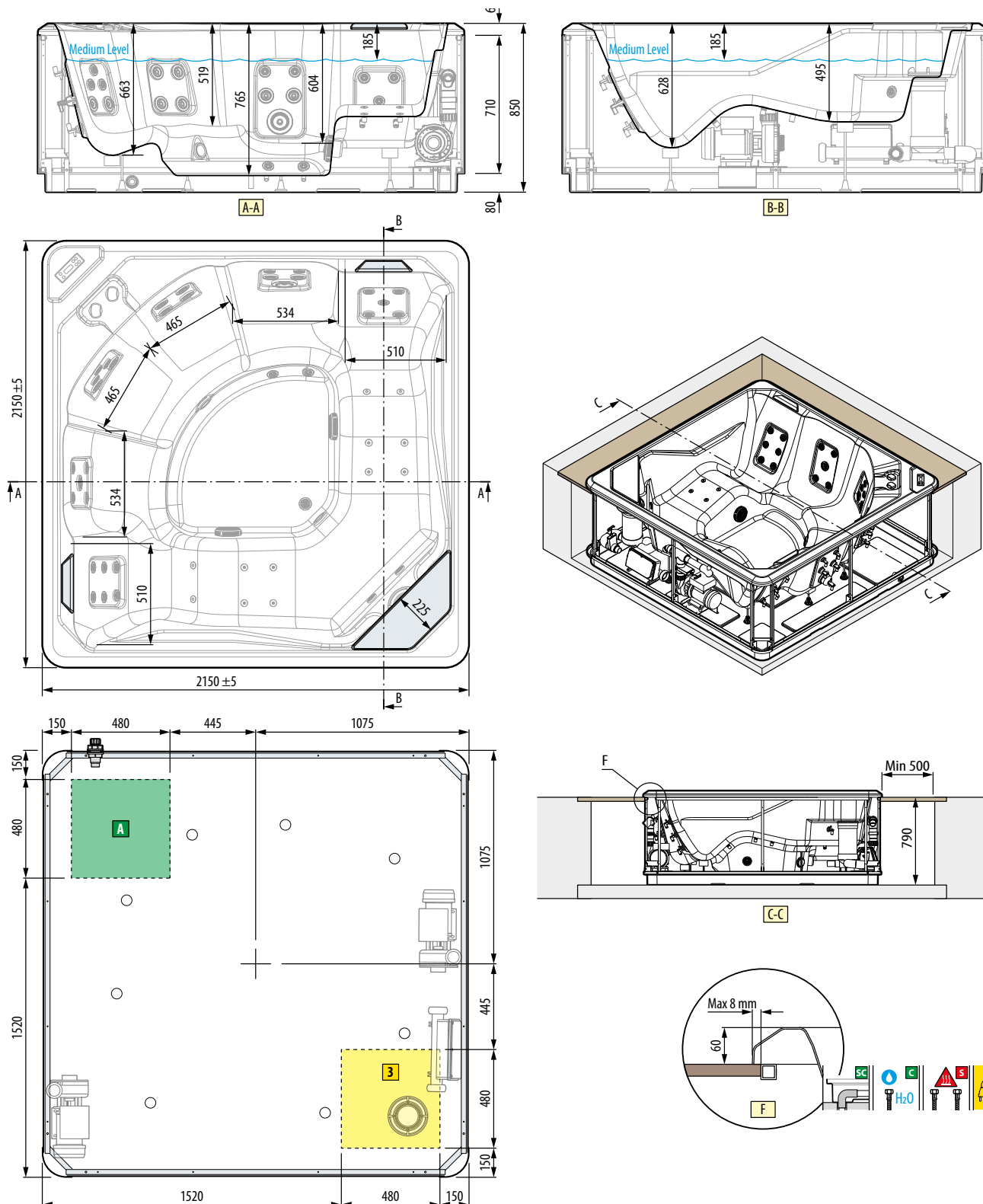
Wannenfarbe

+

Kopfstützen- und Sitzfarbe

TECHNISCHE DATEN

VITA XXL



HYDRAULISCHE EIGENSCHAFTEN
 capienza massima 1150 lt
 34 Düsen whirlpool laterali (24 vers. st.)
 12 Düsen mini jet sul fondo (8 vers. st.)

ELEKTRISCHE EIGENSCHAFTEN
 Spannung 230 V
 Frequenz 50 Hz
 Max. erforderliche Leistung 4050 W (plus)
 Max. erforderliche Leistung 3450 W (stand)

MECHANISCHE EIGENSCHAFTEN
 Gesamtfläche 4.6 m²
 Gesamtgewicht: 1980 kg
 Gewicht Tank+Komponenten 350 kg
 Peso utilizzatori (6+1 pers.) 80x6=480 kg
 Spezifische Belastung der Stützfläche 4280 N/m²