

DRZWI SKRZYDŁOWE

■ WYPOSAŻENIE STANDARDOWE

- Zakres regulacji 60mm (możliwość niwelacji nierównych ścian)
- Powłoka wypalana Crystal Clear
- Uchwyt płaski ze stali nierdzewnej
- Szkło bezpieczne hartowane 6 mm
- Wysokość 195 cm


■ REGULOWANE ZAWIASY

- DRZWI MOGĄ BYĆ ZAMONTOWANE DO WNEKI. W POŁĄCZENIU ZE ŚCIANKĄ STAŁĄ LUB JAKO KABINA TRÓJŚCIENNA Z DWOMAŚCIANKAMI BOCZNYMI F. PRZY WYBORZE KABINY TRÓJŚCIENNEJ NALEŻY ZASTOSOWAĆ DODATKOWE DRAŻKI - **STR. 47**

■ * OPCJONALNIE

- Możliwość poszerzenia o 15 cm na stronę

P05BHSCT-B



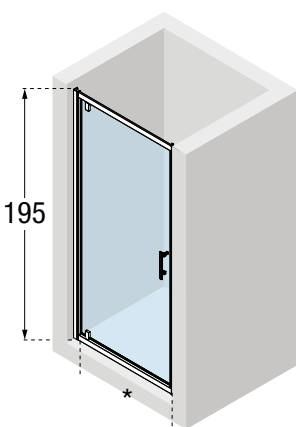
■ RODZAJ SZKŁA

Przezroczyste KOD:**1**

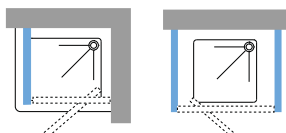


■ KOLOR PROFILU

Srebrny KOD:**B**



Z możliwością odwrócenia



Wszystkie ceny katalogowe netto. Wszystkie wymiary w cm.

KALIG

Kod	Zakres regulacji	Wymiar skrzydła po otwarciu kabiny na zewnątrz	Szerokość wejścia	Liczba opakowań	Rodzaj Szkła	Cena katalogowa netto/ koloru profili
					Przezroczyste 1	Srebrny B
KALIG66-	66-72	47	45	1		
KALIG72-	72-78	53	51	1		
KALIG76-	76-82	59	57	1		
KALIG86-	86-92	65	63	1		
KALIG96-	96-102	71	69	1		

DRZWI ZAWIERAJĄ LISTWĘ PRZYŚCIENNĄ Z USZCZELKĄ MAGNETYCZNĄ. PRODUKT JEST KOMPLETNY DO MONTAŻU.

DRZWI MOŻNA MONTOWAĆ DO WNEKI LUB ŁĄCZYĆ Z JEDNĄ LUB DWIEMA ŚCIANKAMI BOCZNYMI MODEL F.

WSZYSTKIE WYMIARY PODANO W CM

Dostępny INSTOCK Polska -
pozostałe indeksy na zapytanie

