

# GIADA 2B+F2B


2-DELIGE DRAAIDEUR + ZIJWAND  
 PORTE À 2 PANNEAUX PIVOTANTS + PAROI LATÉRALE



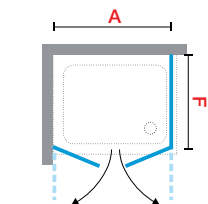
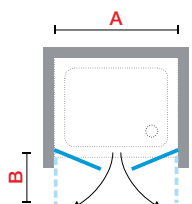
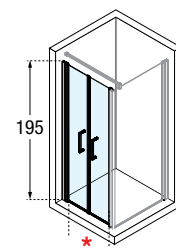
## GLASSOORT / VITRAGE



## KLEUREN / COULEURS



Afmetingen Dimensions (cm)	Instapruimte Passage	Code	Glassoort Vitrage		Kleuren / Prijs Couleurs / Prix		
			1	44	A	B	K
<b>A</b>	<b>*</b>	<b>B</b>	Transparant Transparent	Satin band Bande satin	Wit Blanc	Matchroom Silver	Chroom Chrome
66↔72	52	23	<b>GIADN2B66-</b>				
72↔78	58	26	<b>GIADN2B72-</b>				
78↔84	64	29	<b>GIADN2B78-</b>				
84↔90	70	32	<b>GIADN2B84-</b>				
H 160†195 L 66↔96		SPECIAL	<b>GIADN2BSP</b>	-			



ZIJWAND / PAROI LATÉRALE							
<b>F</b>							
66↔69	-	-	<b>GIADNF2B66-</b>				
69↔72	-	-	<b>GIADNF2B69-</b>				
72↔75	-	-	<b>GIADNF2B72-</b>				
75↔78	-	-	<b>GIADNF2B75-</b>				
78↔81	-	-	<b>GIADNF2B78-</b>				
81↔84	-	-	<b>GIADNF2B81-</b>				
84↔87	-	-	<b>GIADNF2B84-</b>				
87↔90	-	-	<b>GIADNF2B87-</b>				
H 160†195 L 28↔120	-	SPECIAL	<b>GIADNF2BSP</b>				

**DE MATEN OPNEMEN VAN MUUR TOT DE BINNENRAND VAN DE DOUCHEBAK. DE CABINE OP DE BINNENRAND VAN DE DOUCHEBAK PLAATSEN.  
 PRENDRE LES MESURES DU MUR AU BORD INTERNE DU RECEVEUR DE DOUCHE. INSTALLER LA PAROI SUR LE BORD INTERNE DU RECEVEUR DE DOUCHE.**

## AFWERKING / FINITIONS

### PROFIELKLEUREN / FINITIONS



Wit  
Blanc  
code A



Matchroom  
Silver  
code B



Chroom  
Chrome  
code K



### GLASSOORTEN / VERRES 6 mm



Transparant  
Transparent  
code 1

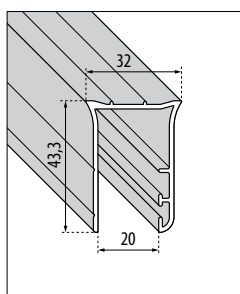


Satin band  
Bande satin  
code 44



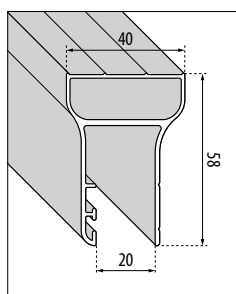
Handgreep chroom  
Poignée Chrome

### MUUR- EN VERBREDINGSPROFIELEN / PROFILÉS MURAUX ET D'ÉLARGISSEMENT



MUURPROFIEL  
PROFILÉ MURAL

Afwerking Finition	Code
Wit / Blanc	P02DIAST-A
Matchroom / Silver	P02DIAST-B
Chroom / Chrome	P02DIAST-K



VERBREDINGSPROFIEL  
PROFILÉ D'ÉLARGISSEMENT

Afwerking Finition	Code
Wit / Blanc	P04DIAST-A
Matchroom / Silver	P04DIAST-B
Chroom / Chrome	P04DIAST-K

### OPTIONEEL / OPTIONS



MUURSTEUN CHROOM  
BARRE DE RENFORT CHROME

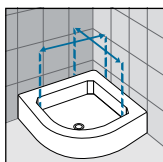
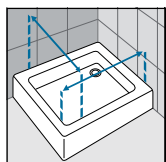
Afmetingen Dimensions (cm)	Code	Prijs Prix
25 cm	R80LOU250-K	
35 cm	R80LOU350-K	
45 cm	R80LOU450-K	



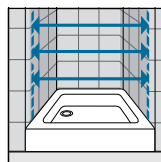
MUURSTEUN 150 CM  
(STANDAARD GELEVERD MET 100 CM)  
BARRE DE RENFORT 150 CM  
(LIVRÉ D'ORIGINE EN 100 CM)

Afwerking Finition	Code	Prijs Prix
Wit Blanc	R80GIANF15-A	
Matchroom Silver	R80GIANF15-B	
Chroom Chrome	R80GIANF15-K	

### OPNEMEN VAN DE MATEN / RELEVER LES MESURES



De maten opnemen van muur tot de **binnenrand** van de douchebak.  
Prendre les mesures du mur au bord **interne** du receveur de douche.



De maten opnemen van muur tot muur (boven, in het midden en beneden) waarna u de kleinste maat aanhoudt.  
Prendre les mesures d'un mur à l'autre, en bas, en haut et au milieu et choisir la mesure inférieure.