

GIADA 1B

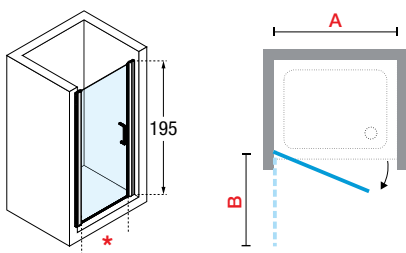
DRAAIDEUR IN NIS
PORTE PIVOTANTE EN NICHE



| Afmetingen Dimensions (cm) | Instapruimte Passage | Code | Rechts Droite | Links Gauche | Glassoort Vitrage | | Kleuren / Prijs Couleurs / Prix | | |
|----------------------------------|-------------------------|----------|------------------|-----------------|----------------------------|---------------------------|------------------------------------|---------------------|------------------|
| | | | | | 1 | 44 | A | B | K |
| A | * | B | | | Transparent Transparent | Satin band Bande satin | Wit Blanc | Matchroom Silver | Chroom Chrome |
| 66↔69 | 50 | 46 | GIADN1B66 | D- | S- | | | | |
| 69↔72 | 53 | 49 | GIADN1B69 | D- | S- | | | | |
| 72↔75 | 56 | 52 | GIADN1B72 | D- | S- | | | | |
| 75↔78 | 59 | 55 | GIADN1B75 | D- | S- | | | | |
| 78↔81 | 62 | 58 | GIADN1B78 | D- | S- | | | | |
| 81↔84 | 65 | 61 | GIADN1B81 | D- | S- | | | | |
| 84↔87 | 68 | 64 | GIADN1B84 | D- | S- | | | | |
| 87↔90 | 71 | 67 | GIADN1B87 | D- | S- | | | | |
| 97↔100 | 81 | 77 | GIADN1B97 | D- | S- | | | | |
| H 160↓195 L 57↔97 | | SPECIAL | GIADN1BSP | | | | | | |

DE MATEN OPNEMEN VAN MUUR TOT MUUR (BOVEN, IN HET MIDDEN EN BENEDEN) WAARNA U DE KLEINSTE MAAT AANHOUDT. DE DEUR OP DE BINNENRAND VAN DE DOUCHEBAK PLAATSEN.

PRENDRE LES MESURES D'UN MUR À L'AUTRE, EN BAS, EN HAUT ET AU MILIEU ET CHOISIR LA MESURE INFÉRIEURE. INSTALLER LA PAROI SUR LE BORD INTERNE DU RECEVEUR DE DOUCHE.



044

Voorbeeld productcode:
Exemple code produit:

Code

+ Links/Rechts
Gauche/Droite

+ Glassoort
Vitrage

+ Kleuren
Couleurs

= Productcode
Code produit


GLASSOORT / VITRAGE


Transparant
Transparent
code 1



Satin band
Bande satin
code 44

KLEUREN / COULEURS


Wit
Blanc
code A



Matchroom
Silver
code B



Chroom
Chrome
code K

AFWERKING / FINITIONS

PROFIELKLEUREN / FINITIONS



Wit
Blanc
code A



Matchroom
Silver
code B



Chroom
Chrome
code K



GLASSOORTEN / VERRES 6 mm



Transparant
Transparent
code 1

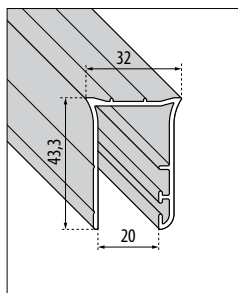


Satin band
Bande satin
code 44



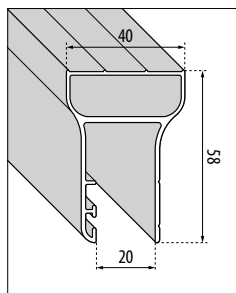
Handgreep chroom
Poignée Chrome

MUUR- EN VERBREDINGSPROFIELEN / PROFILÉS MURAUX ET D'ÉLARGISSEMENT



MUURPROFIEL
PROFILÉ MURAL

| Afwerking Finition | Code |
|-----------------------|------------|
| Wit / Blanc | P02DIAST-A |
| Matchroom / Silver | P02DIAST-B |
| Chroom / Chrome | P02DIAST-K |



VERBREDINGSPROFIEL
PROFILÉ D'ÉLARGISSEMENT

| Afwerking Finition | Code |
|-----------------------|------------|
| Wit / Blanc | P04DIAST-A |
| Matchroom / Silver | P04DIAST-B |
| Chroom / Chrome | P04DIAST-K |

OPTIONEEL / OPTIONS



MUURSTEUN CHROOM
BARRE DE RENFORT CHROME

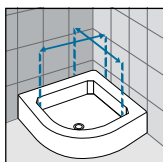
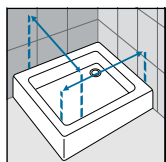
| Afmetingen Dimensions (cm) | Code | Prijs Prix |
|----------------------------------|-------------|---------------|
| 25 cm | R80LOU250-K | |
| 35 cm | R80LOU350-K | |
| 45 cm | R80LOU450-K | |



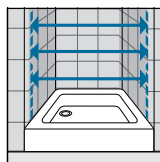
MUURSTEUN 150 CM
(STANDAARD GELEVERD MET 100 CM)
BARRE DE RENFORT 150 CM
(LIVRÉ D'ORIGINE EN 100 CM)

| Afwerking Finition | Code | Prijs Prix |
|-----------------------|--------------|---------------|
| Wit Blanc | R80GIANF15-A | |
| Matchroom Silver | R80GIANF15-B | |
| Chroom Chrome | R80GIANF15-K | |

OPNEMEN VAN DE MATEN / RELEVER LES MESURES



De maten opnemen van muur tot de **binnenrand** van de douchebak.
Prendre les mesures du mur au bord **interne** du receveur de douche.



De maten opnemen van muur tot muur (boven, in het midden en beneden) waarna u de kleinste maat aanhoudt.
Prendre les mesures d'un mur à l'autre, en bas, en haut et au milieu et choisir la mesure inférieure.