

AURORA 5

PARETE VASCA, 1 ANTA FISSA



150 cm



6 mm



3 cm



FINITURE VETRI



Trasparente
cod 1

FINITURE PROFILI



Bianco
cod A

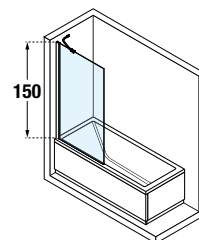


Silver
cod B



Cromo
cod K

Misure	Codice	Scelta vetro	Scelta profilo		
Misura effettiva d'ingombro		1	A	B	K
		Trasparente	Bianco	Silver	Cromo
70	AURORA570-				
75	AURORA575-				
80	AURORA580-				
85	AURORA585-				
H 100 ↓ 160 X L 40 ↔ 85 cm		AURORAN5SP			



DATI TECNICI

FINITURE PROFILI



Bianco
cod. A-D



Silver
cod. B



Cromo
cod. K



Nero
cod. H

VETRO TEMPRATO (European Standards UNI EN 14428)



Trasparente
cod. 1



Aqua
cod. 2
(solo per Young 2.0 1V, 3V,
1BSV, Aurora 1, 2, 3)



Piumato
cod. 3
(solo per Aurora 9, 3PV4,
2SV4, 2AV4, VFL4)



Satin
cod. 4
(solo per Young 2.0 1V,
3V, 1BSV, Aurora 1, 2, 3)


SERIGRAFIA



Rose 1
cod. 56
(solo per Rose Rosse 2MV,
3PV, 2PV, PHV+F)



Esprit
cod. 5
(solo per Aurora 3PV4,
2SV4, 2AV4, VFL4)



Ravenna
cod. 51
(solo per Kuadra 3V)



Riviera
code 55
(solo per RIVIERA 2.0
3PV+FV)

ACRILICO



Circolare
cod. 43
(solo per Aurora 3PV4,
VFL4)

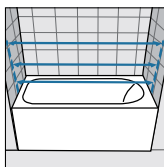
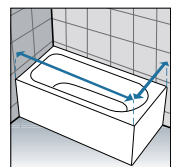


Anelli
cod. 16
(solo per Aurora 9)



Ghiaccio
cod. 20
(solo per Riviera 2.0
3PV+FV)

COME RILEVARE LE MISURE



Rilevare le misure da muro a bordo esterno della vasca. Le misure devono essere rilevate sulla parete finita, a rivestimenti posati, secondo gli schemi riportati.