

AURORA 4

CABINE POUR BAIGNOIRE À 4 PANNEAUX PLIANTS ET PIVOTANTS



150 cm



5 mm
Panneau
galbé



6 mm
Panneau
plat



3 cm



VERRE



Transparent
code 1

FINITION PROFILÉS



Blanc
code A

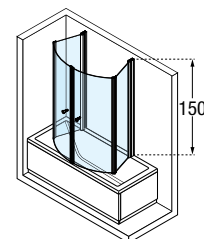


Silver
code B

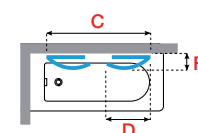
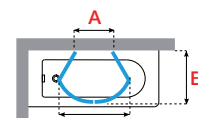


Chrome
code K

Dimensions	Code	Vitrage	Profilé		
			A	B	K
Largeur totale		1	Blanc	Silver	Chrome
70 x 150 H	AURORA470-	Transparent			
75 x 150 H	AURORA475-				
80 x 150 H	AURORA480-				



	A	B	C	D	E	F
70 cm	81	67	154	55	99,5	13,2
75 cm	81	72	164	55	99,5	13,2
80 cm	81	77	174	55	99,5	13,2



DONNÉES TECHNIQUES

FINITION PROFILÉS



Blanc
code A-D

Silver
code B


Chrome
code K



Noir mat
code H

Argent
code J

VERRE (European Standards UNI EN 14428)



Transparent
code 1




Aqua
code 2
(seulement pour Young
2.0 1V, 3V, 1BSV, Aurora
1, 2, 3)

Brossé
code 3
(seulement pour Aurora 9,
3PV4, 2PV4, 2AV4, VFL4)

Satin
code 4
(seulement pour Young
2.0 1V, 3V, 1BSV, Aurora
1, 2, 3)

SÉRIGRAPHIE



Rose 1
code 56
(seulement pour Rose
Rosse 2MV, 3PV, 2PV,
PHV+F)

Esprit
code 5
(seulement pour Aurora
3PV4, 2PV4, 2AV4, VFL4)

Ravenna
code 51
(seulement pour Kuadra
3V)

Riviera
code 55
(seulement pour
RIVIERA 2.0 3PV+V)

ACRYLIQUE

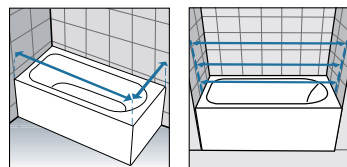


Circle
code 43
(seulement pour Aurora
3PV4, VFL4)

Cascade
code 16
(seulement pour Aurora 9)

Glace
code 20
(seulement pour Riviera
2.0 3PV+V)

COMMENT RELEVER LES MESURES



Prendre les mesures (cm) du mur au bord extérieur de la baignoire.

Relever les mesures (cm) après la pose du carrelage.