

ZEPHYROS S



DRZWI DO WNEKI SKŁADANE, AUTOBUSOWE

Możliwość łączenia z 1 lub 2 ściankami bocznymi Zephyros F



SZYBA



Przeźroczysta
KOD 11

Niva
KOD 11



Grafit
KOD 54

Zephyros 1
KOD 68

KOLORY PROFILI



Biały
KOD A

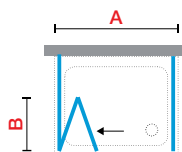
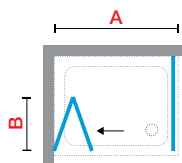
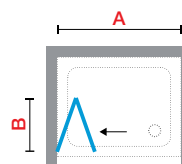
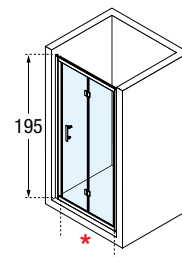
Srebrny
KOD B



Chrom
KOD K

Czarny
KOD H

Rozmiar			Kod	Szyba				Kolor profilu			
Zakres regulacji	Skrzydło po otwarciu	Szerokość wejścia		1	11	54	68	A	B	K	H
A	B	*		Przeźroczysta	Niva	Grafit	Nadruk Zephyros 1	Biały	Srebrny	Chrom	Czarny
66↔72	31	47	ZEPHYRS66-								
72↔78	34	53	ZEPHYRS72-								
76↔82	36	57	ZEPHYRS76-								
86↔92	41	67	ZEPHYRS86-								
96↔102	46	77	ZEPHYRS96-								



ZEPHYROS F SPECIAL 5

ŚCIANKA BOCZNA SPECJAL 5



MOCOWANIE W LINII, ZAMKNIĘTY PROFIL



ŚCIANKA ODDZIELAJĄCA

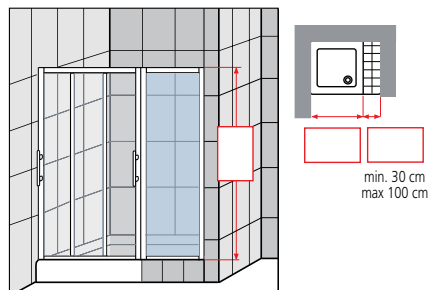


ZAMKNIĘTY PROFIL

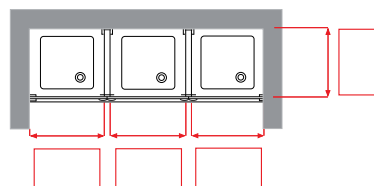
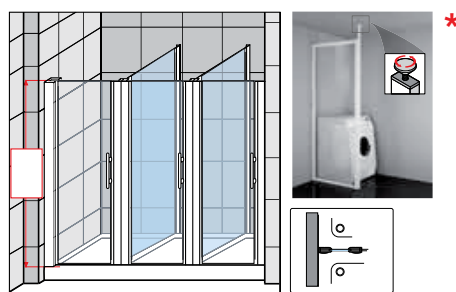


ŚCIANKA BOCZNA

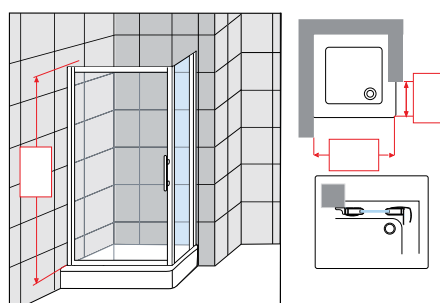
MOCOWANIE W LINII, ZAMKNIĘTY PROFIL



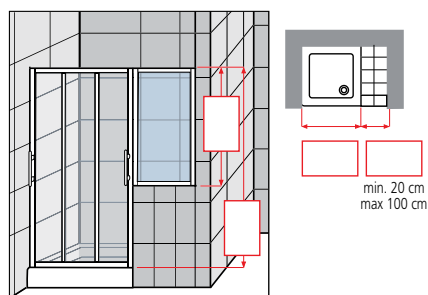
ŚCIANKA ODDZIELAJĄCA



ŚCIANKA BOCZNA



ZAMKNIĘTY PROFIL



Rozmiar	Kod	Szyba			Kolor profilu			
Zakres regulacji		1	11	54	A	B	K	H
A		Przeźroczysta	Niva	Grafit	Biały	Srebrny	Chrom	Czarny

MOCOWANIE W LINII, ZAMKNIĘTY PROFIL

H 25↔60	ZEPHYRF5SP							
H 60↔96	ZEPHYRF5SP							
H 96↔160	ZEPHYRF5SP							
H 160↔190	ZEPHYRF5SP							
H 190↔200	ZEPHYRF5SP							

ŚCIANKA ODDZIELAJĄCA

H 25↔60	ZEPHYRF5SP							
H 60↔96	ZEPHYRF5SP							
H 96↔160	ZEPHYRF5SP							
H 160↔190	ZEPHYRF5SP							
H 190↔200	ZEPHYRF5SP							

ŚCIANKA SPECJALNA W LINII

H 25↔60	ZEPHYRF5SP							
H 60↔96	ZEPHYRF5SP							
H 96↔160	ZEPHYRF5SP							
H 160↔190	ZEPHYRF5SP							
H 190↔200	ZEPHYRF5SP							

W CELU SPRAWDZENIA POPRAWNOŚCI ZAMÓWIENIA SKONTAKUJ SIĘ Z NASZYM PRZEDSTAWIELEMI HANDLOWYM LUB SERWISEM.


DANE TECHNICZNE

KOLORY PROFILI

Biały
KOD **D**Srebrny
KOD **B**Chrom
KOD **K** ECO PVD
CHROMECzarny
KOD **H**


W PRZYPADKU ZAMÓWIENIA KABINY W KOLORZE BIAŁYM UCHWYT, ZAWIASY, NAKŁADKI NA PROFIL DOSTARCZANE SĄ W KOLORZE CHROMOWANYM. W POZOSTAŁYCH WARIANTACH WSZYSTKIE ELEMENTY SĄ W KOLORZE PROFILA

SZYBA 6 mm (Europejskie standardy UNE EN 14428)

Przeźroczysta
KOD **1** + CRYSTAL
CLEARNiva
KOD **11**Fumé
KOD **54**Zephyros 1
KOD **68**


Nadruki

OPCJE



DRAŻEK STABILIZACYJNY

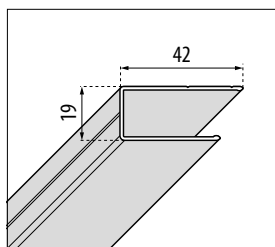
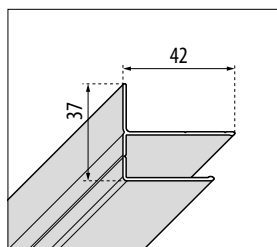
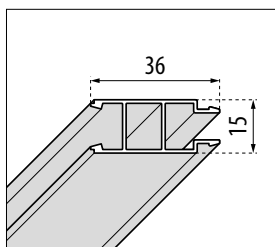
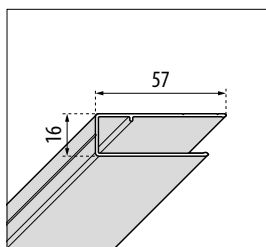
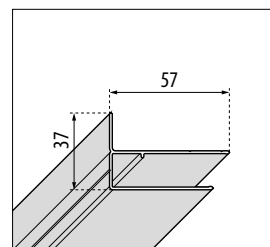
	Rozmiar	Kod
Chrom	15 cm	R80LOU150-K
	25 cm	R80LOU250-K
	35 cm	R80LOU350-K
	45 cm	R80LOU450-K
Czarny	25 cm	R80LOU250-H
	35 cm	R80LOU350-H
	45 cm	R80LOU450-H



PROFILE ŁĄCZENIOWY DO SUFITU
Profil do montażu sufitowego do łączenia ze ścianką Zephyros Specjal 5

Kolor	Rozmiar	Kod
Biały	h 180 ↓ 265	SPA3102
Srebrny	h 180 ↓ 265	SPA3102
Chrom	h 240	SPA31240ST-K

WYMIARY PROFILI

PRZYŚCIENNY
A - R - FPRZYŚCIENNY
2P - G - B - S - S2 - 3P - 2APOSZERZAJĄCY
all modelPOSZERZAJĄCY
A - R - FPOSZERZAJĄCY
2P - G - B - S - S2 - 3P - 2A

Kolor	Kod
Biały	P01BHRAS-T-A
Srebrny	P01BHRAS-T-B
Chrom	P01BHRAS-T-K
Czarny	P01BHRAS-T-H

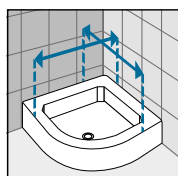
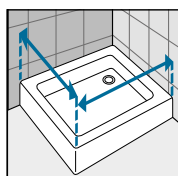
Kolor	Kod
Biały	P01BHMOST-A
Srebrny	P01BHMOST-B
Chrom	P01BHMOST-K
Czarny	P01BHMOST-H

Kolor	Kod
Biały	P05HAAS-T3-A
Srebrny	P05HAAS-T3-B
Chrom	P05HAAS-T3-K
Czarny	P05HAAS-T3-H

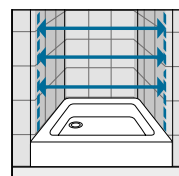
Kolor	Kod
Biały	P05BHST-A
Srebrny	P05BHST-B
Chrom	P05BHST-K
Czarny	P05BHST-H

Kolor	Kod
Biały	P05BHCST-A
Srebrny	P05BHCST-B
Chrom	P05BHCST-K
Czarny	P05BHCST-H

JAK PRAWIDŁOWO DOKONAĆ POMIARÓW



W celu poprawnego doboru produktu należy wziąć dystans od ściany do zewnętrznej krawędzi brodzika wg rysunków technicznych. Wymiary muszą być zmierzone po wypytkowaniu ścian.



W celu poprawnego doboru produktu należy wziąć dystans od ściany do zewnętrznej krawędzi brodzika wg rysunków technicznych. Wymiary muszą być zmierzone po wypytkowaniu ścian.