

OPERA A



200 cm



8 mm



2 cm



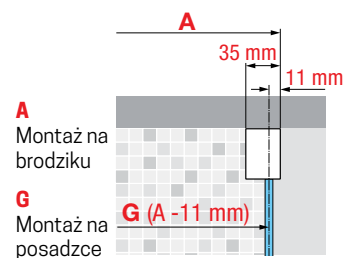
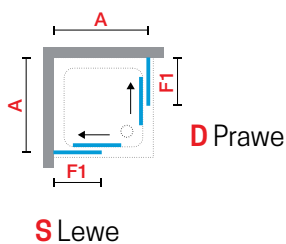
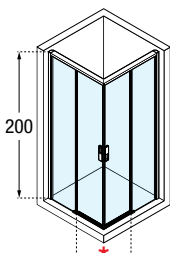
Podwójny soft-closing



KABINA Z WEJŚCIEM Z NAROŻNIKA, 2 SKRZYDŁA PRZESUWNE + 2 POŁA STAŁE, SYSTEM PODWÓJNEGO SOFT - CLOSING

Rozmiar				Kod	Prawe	Lewe	Szyba		Kolor profilu			
Zakres regulacji	Wymiar w osi szyby	Pole stałe	Szerokość wejścia		D-	S-	1	51	U	B	K	H
A	G	F1	*				Przeźroczysta	Nadruk Ravenna	Biały mat	Srebrny	Chrom	Czarny
67↔69	65,9↔67,9	33,5	32	OPEA67L	D-	S-						
69↔71	67,9↔69,9	34,5	34	OPEA69L	D-	S-						
75↔77	73,9↔75,9	37,5	38	OPEA75L	D-	S-						
77↔79	75,9↔77,9	38,5	39	OPEA77L	D-	S-						
79↔81	77,9↔79,9	39,5	41	OPEA79L	D-	S-						
85↔87	83,9↔85,9	42,5	45	OPEA85L	D-	S-						
87↔89	85,9↔87,9	43,5	46	OPEA87L	D-	S-						
89↔91	87,9↔89,9	44,5	48	OPEA89L	D-	S-						
95↔97	93,9↔95,9	47,5	52	OPEA95L	D-	S-						
97↔99	95,9↔97,9	48,5	53	OPEA97L	D-	S-						
99↔101	97,9↔99,9	49,5	55	OPEA99L	D-	S-						
115↔117	113,9↔115,9	65,5	58	OPEA115L	D-	S-						
117↔119	115,9↔117,9	66,5	60	OPEA117L	D-	S-						
119↔121	117,9↔119,9	67,5	62	OPEA119L	D-	S-						

ABY SKOMPLETOWAĆ KABINĘ NALEŻY WZIĄĆ 2 ELEMENTY W DOWOLNYM ROZMIARZE: PRAWY + LEWY



098

Konstrukcja indeksu

Kod

+

Lewe/Prawe

+

Szyba



+

Kolor profilu

= Ostateczna wersja indeksu



SZYBA

Przeźroczysta
KOD 1Nadruk Ravenna
KOD 51

KOLORY PROFILI

Biały mat
KOD USrebrny
KOD BChrom
KOD KCzarny mat
KOD H

DANE TECHNICZNE

KOLORY PROFILI



Biały mat
KOD **U**



Srebrny
KOD **B**



Chrom
KOD **K**



Czarny mat
KOD **H**


SZYBA 8 mm (Europejskie standardy UNE EN 14428)



Przeźroczysta
KOD **1**



PRINTING



Nadruk Ravenna
KOD **51**



Podwójny system cichego domyku w standardzie



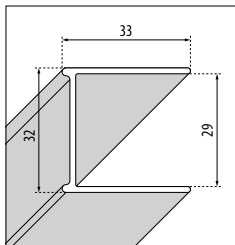
System wypinania drzwi w modelach przesuwnych dla łatwego czyszczenia

UCHWYT



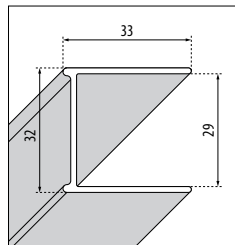
Uchwyt z miękkim w dotyku polem wewnętrznym. Kolor uchwytu dopasowany jest do koloru profilu kabiny

WYMIARY PROFILI MONTAŻOWYCH



Profil przyścienny
Opera PH - 2P - A - 2PH

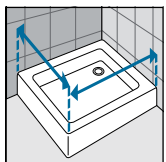
Wysokość	Kolor	Kod
1999	Biały	P01BXMOST-U
	Srebrny	P01BXMOST-B
	Chrom	P01BXMOST-K
	Czarny	P01BXMOST-H



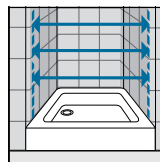
Profil przyścienny
Opera FH

Wysokość	Kolor	Kod
2002	Biały	P01BXFHST-U
	Srebrny	P01BXFHST-B
	Chrom	P01BXFHST-K
	Czarny	P01BXMOST-H

HOW TO TAKE THE MEASUREMENTS



W celu poprawnego doboru produktu należy wziąć dystans od ściany do zewnętrznej krawędzi brodzika wg rysunków technicznych. Wymiary muszą być zmierzone po wypłukowaniu ścian.



Wersja do wnęki po uprzednim zmierzeniu dystansów u góry, w środku oraz na dole niszy i wzięciu najmniejszego spośród tych wymiarów wg rysunków technicznych. Wymiary muszą być zmierzone po wypłukowaniu ścian..